

1. 登録選手数

- ① 全登録選手数 **1,025名** (H29年比：-10、H28年比：-32)
- ② 新人選手数 **66名** (H28年比：+3名)
- ③ 年齢区分別登録選手数

還暦、古希、G古希にまたがって登録されている選手も1名でカウント。

年齢区分	登録選手数	H29年比	H28年比
・ 還暦チーム (28チーム)	880名	-28	-37
・ 古希チーム (15チーム)	454名	+32	+43
・ G古希チーム (8チーム)	195名	-5	+4
・ 80歳以上の選手数	115名	+10	+45

還暦チームには、70歳以上の古希、G古希選手も登録されています。

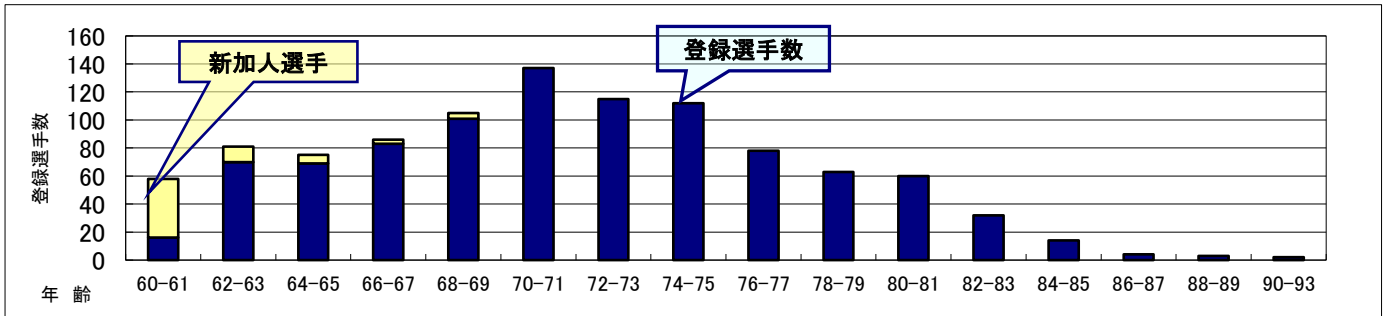
2. 増減傾向と対応

- ① 全体選手数と還暦選手が減少傾向 (団塊の世代をピークに減少傾向)
- ② 古希以上選手は増加傾向だが、来年度以降は横ばいか減少が予想される
- ③ 対応 → 還暦新人選手の積極的な勧誘方策と活動が重要
→ 高齢選手増の対応 (高齢選手の継続的な参加が可能となる施策)

3. 登録選手の年齢構成の分布

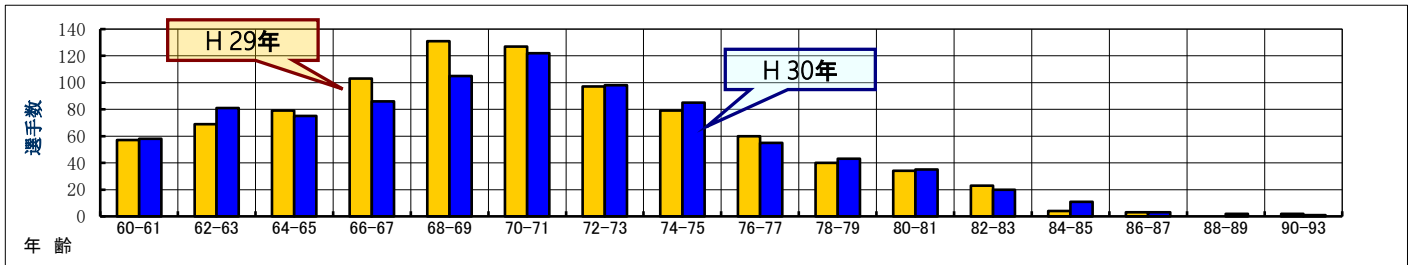
(1) 登録全選手 (還暦・古希・G古希) の年齢構成

年齢		60-61	62-63	64-65	66-67	68-69	70-71	72-73	74-75	76-77	78-79	80-81	82-83	84-85	86-87	88-89	90-93	計	H29年
人数	計	58	81	75	86	105	137	115	112	78	63	60	32	14	4	3	2	1025	1035
	旧	16	70	69	83	101	137	115	112	78	63	60	32	14	4	3	2	959	972
	新加入	42	11	6	3	4	0	0	0	0	0	0	0	0	0	0	0	66	63



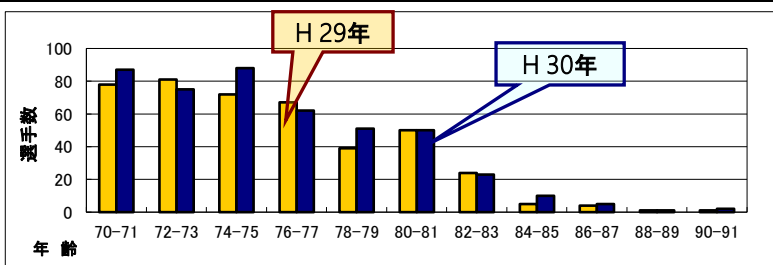
(2) 還暦チーム登録選手の年齢構成

年齢		60-61	62-63	64-65	66-67	68-69	70-71	72-73	74-75	76-77	78-79	80-81	82-83	84-85	86-87	88-89	90-93	計
人数	H29	57	69	79	103	131	127	97	79	60	40	34	23	4	3	0	2	908
	H30	58	81	75	86	105	122	98	85	55	43	35	20	11	3	2	1	880



(3) 古希チーム登録選手の年齢構成

年齢	70-71	72-73	74-75	76-77	78-79	80-81	82-83	84-85	86-87	88-89	90-91	計
人数 H29	78	81	72	67	39	50	24	5	4	1	1	422
人数 H30	87	75	88	62	51	50	23	10	5	1	2	454



(4) G古希チーム登録選手の年齢構成

年齢	75	76-77	78-79	80-81	82-83	84-85	86-87	88-89	90-93	計
H29	30	56	41	42	23	4	2	1	1	200
H30	25	57	42	38	21	10	2	0	0	195

